



İzmir YMMO:606

HARUN REŞİT TOKCAN YEMİNLİ MALİ MÜŞAVİR & BAĞIMSIZ DENETÇİ



KGK:BD/2013/01440

BESOT MANİSA BELD. MUS.MUT.HIZ
ULAS.TOP.TAS.TUR.SAN.VE.TIC.AŞ ŞİRKETİ'nin

31 ARALIK 2017 TARİHİNDE SONA EREN HESAP DÖNEMİNE AIT

BAĞIMSIZ DENETİM RAPORU

BESOT MANİSA BELEDİYE MUS.MUT.HIZ.ULAŞ.TOP.TAŞ.TUR.SAN ve TİC A.Ş nin ("Şirket") 31 Aralık 2017 tarihi itibarıyla bilançosunu ve bu tarihte sona eren hesap dönemine ait gelir tablosunu incelemiş bulunuyoruz. İncelememiz, Kamu Gözetim Kurumu'nca ("KGK") yayımlanmış genel kabul görmüş denetim ilke, esas ve standartlarına uygun olarak yapılmış ve dolayısıyla hesap ve işlemlerle ilgili olarak muhasebe kayıtlarının kontrolü ile gerekli gördüğümüz diğer denetim yöntem ve tekniklerini içermiştir.

Finansal Tablolara İlgili Olarak İşletme Yönetiminin Sorumluluğu

Şirket yönetimi, finansal tabloların Muhasebe Sistemi Uygulama Genel Tebliğlerine (MSUGT) göre ve 29/12/2014 tarihli ve 41 sayılı Kurul Kararıyla belirlenen İlave Hususlar'la birlikte hazırlanmasından ve dürüst bir şekilde sunumundan sorumludur. Bu sorumluluk, finansal tabloların hata ve/veya hile ve usulsüzlükten kaynaklanan önemli yanlışlıklar içermeyecek biçimde hazırlanarak, gerçeği dürüst bir şekilde yansıtmayı sağlamak amacıyla gerekli iç kontrol sisteminin tasarlanmasını, uygulanmasını ve devam ettirilmesini, koşulların gerektirdiği muhasebe tahminlerinin yapılmasını ve uygun muhasebe politikalarının seçilmesini içermektedir.

Bağımsız Denetim Kuruluşunun Sorumluluğu

Bizim sorumluluğumuz, yaptığımız bağımsız denetime dayanarak bu finansal tablolar hakkında görüş bildirmektir. Yaptığımız bağımsız denetim, Kamu Gözetimi, Muhasebe ve Denetim Standartları Kurumu tarafından yayımlanan Türkiye Denetim Standartlarının bir parçası olan Bağımsız Denetim Standartlarına uygun olarak yürütülmüştür. Bu standartlar, etik hükümlere uygunluk sağlanmasını ve bağımsız denetimin, finansal tabloların önemli yanlışlık içerip içermediğine dair makul güvence elde etmek üzere planlanarak yürütülmesini gerektirmektedir.


Bağımsız denetim, finansal tablolardaki tutar ve açıklamalar hakkında denetim kanıtı elde etmek amacıyla denetim prosedürlerinin uygulanmasını içerir. Bu prosedürlerin seçimi, finansal tablolardaki hata veya hile kaynaklı "önemli yanlışlık" risklerinin değerlendirilmesi de dâhil, bağımsız denetçinin mesleki muhakemesine dayanır. Bağımsız denetçi, risk değerlendirmelerini yaparken, şartlara uygun denetim prosedürlerini tasarlamak amacıyla, işletmenin





HARUN REŞİT TOKCAN

YEMİNLİ MALİ MÜŞAVİR & BAĞIMSIZ DENETÇİ



İzmir YMMO:606

KGK:BD/2013/01440

finansal tablolarının hazırlanması ve gerçeğe uygun sunumuyla ilgili iç kontrolü değerlendirir, ancak bu değerlendirme, işletmenin iç kontrolünün etkinliğine ilişkin bir görüş verme amacı taşımaz. Bağımsız denetim, bir bütün olarak finansal tabloların sunumunun değerlendirilmesinin yanı sıra, işletme yönetimi tarafından kullanılan muhasebe politikalarının uygunluğunun ve yapılan muhasebe tahminlerinin makul olup olmadığının değerlendirilmesini de içerir.

Bağımsız denetim sırasında elde ettiğimiz bağımsız denetim kanıtlarının, olumlu görüşümüzün oluşturulması için yeterli ve uygun bir dayanak oluşturduğuna inanıyoruz..

Olumlu Görüş

Görüşümüze göre, Sınırlı Olumlu Görüşün Dayanağı paragrafında belirtilen hususların etkileri hariç olmak üzere, finansal tablolar, **BESOT MANİSA BELEDİYE MUS.MUT.HIZ.ULAŞ.TOP.TAŞ.TUR.SAN ve TİC A.Ş** 'nin 31 Aralık 2017 tarihi itibarıyla finansal durumunu ve aynı tarihte sona eren hesap dönemine ait finansal performansını ve nakit akışlarını, tüm önemli taraflarıyla Muhasebe Sistemi Uygulama Genel Tebliğine (MSUGT) göre ve 29/12/2014 tarihli ve 41 sayılı Kurul Kararıyla belirlenen İlave Hususlar çerçevesinde doğru bir biçimde yansıtmaktadır.

Mevzuattan Kaynaklanan Diğer Yükümlülüklerle İlişkin Raporlar


- 1) 6102 Sayılı Türk Ticaret Kanunu'nun 402. Maddesinin dördüncü fıkrası uyarınca Şirket'in 01 Ocak- 31 Aralık 2017 hesap döneminde defter tutma düzeninin, kanun ile şirket esas sözleşmesinin finansal raporlamaya ilişkin hükümlerine uygun olmadığına dair önemli bir hususa rastlanmamıştır.
- 2) 6102 Sayılı Türk Ticaret Kanunu'nun 402'nci maddesinin dördüncü fıkrası uyarınca Yönetim Kurulu tarafımıza denetim kapsamında istenen açıklamaları yapmış ve talep edilen belgeleri vermiştir.

İzmir, 07.12.2018

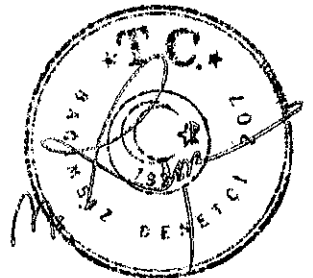
Harun Reşit TOKCAN

YMM & BAĞIMSIZ DENETÇİ

Sorumlu Denetçi C. *




İÇİNDEKİLER	SAYFA
BİLANÇO	1-4
GELİR TABLOSU	5
ÖZKAYNAK DEĞİŞİM TABLOSU	6
NAKİT AKIŞ TABLOSU	7
FINANSAL TABLOLARA İLİŞKİN DİPNOTLAR	8-24
NOT 1 ŞİRKETİN ORGİNİZASYONU VE FİİLİ FAALİYET KONUSU	
NOT 2 ÖNEMLİ MUHASEBE POLİTİKALARI ÖZETİ	
NOT 3 TEKDÜZEN HESAP PLANI UYARINCA SUNULMASI GEREKEN DİPNOTLAR	
a) Bilanço Dipnotları	
b) Gelir Tablosu Dipnotları.....	



BESOT MANİSA BLD. SANAYİ VE TİCARET A.Ş
31 ARALIK 2017 TARİHİNDE SONA EREN HESAP DÖNEMİNE AİT
FİNANSAL TABLOLAR (BİLANÇO)

(Aksi belirtilmedikçe tutarlar Türk Lirası ("TL") olarak ifade edilmiştir.)


	Dipnot No	Bağımsız	Bağımsız
		Denetimden Geçmiş Cari Dönem 31 Aralık 2017	Denetimden Geçmiş Önceki Dönem 31 Aralık 2016
I. DÖNEN VARLIKLAR			
Hazır Değerler		1.760.534	3.481.271
Kasa	7-24	27.783	14.899
Alınan Çekler		-	-
Bankalar	7-24	1.700.734	3.463.662
Verilen Çekler ve Ödeme Emirleri (-)		-	-
Diğer Hazır Değerler		32.017	2.710
Menkul Kıymetler		-	-
Hisse Senetleri		-	-
Özel Kesim Tahvil, Senet ve Bonoları		-	-
Kamu Kesimi Tahvil, Senet ve Bonoları		-	-
Diğer Menkul Kıymetler		-	-
Menkul Kıymet Değer Düşüklüğü Karşılığı (-)		-	-
Ticari Alacaklar		31.693.567	18.062.211
Alicılar	4-8	31.693.567	18.062.211
Alacak Senetleri		-	-
Alacak Senetleri Reeskontu (-)		-	-
Verilen Depozito ve Teminatlar		-	-
Diğer Ticari Alacaklar		-	-
Şüpheli Ticari Alacaklar		-	-
Şüpheli Ticari Alacaklar Karşılığı (-)		-	-
Diğer Alacaklar		201.233	184.358
Ortaklardan Alacaklar	2	-	-
İştiraklerden Alacaklar		-	-
Bağlı Ortaklıklardan Alacaklar		-	-
Personelden Alacaklar		-	-
Diğer Çeşitli Alacaklar		201.233	184.358
Diğer Alacak Senetleri Reeskontu (-)		-	-
Şüpheli Diğer Alacaklar		-	-
Şüpheli Diğer Alacaklar Karşılığı (-)		-	-
Stoklar		979.928	56.172
İlk Madde ve Malzeme		-	-
Yarı Mamüller		-	-
Mamüller		-	-
Ticari Mallar		969.396	27.800
Diğer Stoklar		-	-
Stok Değer Düşüklüğü Karşılığı (-)		-	-
Verilen Sipariş Avansları		10.532	28.372
Gelecek Aylara Ait Giderler ve Gelir Tahakkukları		-	-
Gelecek Aylara Ait Giderler		-	-
Yıllara Yaygın İnşaat ve Onarım Maliyetleri		-	-
Diğer Dönen Varlıklar		3.450	3.450
Devreden Katma Değer Vergisi		-	-
İndirilecek KDV		-	-
Yıllara Yaygın İnşaat ve Onarım Maliyetleri		-	-
Peşin Ödenen Vergiler ve Fonlar		3.450	3.450
İş Avansları		-	-
Personel Avansları		-	-
Sayım ve Tesellüm Noksanları		-	-
Diğer Çeşitli Dönen Varlıklar		-	-
Diğer Dönen Varlıklar Karşılığı (-)		-	-
DÖNEN VARLIKLAR TOPLAMI		34.638.713	21.787.462



BESOT MANİSA BLD. SANAYİ VE TİCARET A.Ş
31 ARALIK 2017 TARİHİNDE SONA EREN HESAP DÖNEMİNE AİT
FİNANSAL TABLOLAR (BİLANÇO)

(Aksi belirtilmedikçe tutarlar Türk Lirası ("TL") olarak ifade edilmiştir.)


Dipnot No	Bağımsız Denetimden Geçmiş Cari Dönem 31 Aralık 2017	Bağımsız Denetimden Geçmiş Önceki Dönem 31 Aralık 2016
	H. DURAN VARLIKLAR	
Ticari Alacaklar	170.020	144.074
Alıcılar	-	-
Alacak Senetleri	-	-
Alacak Senetleri Reeskontu (-)	-	-
Verilen Depozito ve Teminatlar	170.020	144.074
Şüpheli Alacaklar Karşılığı (-)	-	-
Diğer Alacaklar	-	-
Ortaklardan Alacaklar	-	-
İştiraklerden Alacaklar	-	-
Bağlı Ortaklıklardan Alacaklar	-	-
Personelden Alacaklar	-	-
Diğer Çeşitli Alacaklar	-	-
Diğer Alacak Senetleri Reeskontu (-)	-	-
Şüpheli Alacaklar Karşılığı (-)	-	-
Mali Duran Varlıklar	41.900	37.500
Bağlı Menkul Kıymetler	-	-
Bağlı Menkul Kıymetler Değer Düşüklüğü Karşılığı (-)	-	-
İştirakler	41.900	37.500
İştiraklere Sermaye Taahhütleri (-)	-	-
İştirakler Sermaye Payları Değer Düşüklüğü Karşılığı (-)	-	-
Bağlı Ortaklıklar	-	-
Bağlı Ortaklıklara Sermaye Taahhütleri (-)	-	-
Bağlı Ortaklıklara Sermaye Payları Değer Düşüklüğü Karşılığı (-)	-	-
Maddi Duran Varlıklar	6.476.025	3.957.422
Arazi ve Arsalar	-	-
Yeraltı ve Yerüstü Düzenleri	-	-
Binalar	-	-
Tesis, Makine ve Cihazlar	-	-
Taşıtlar	10.689.424	5.696.099
Demirbaşlar	948.376	854.455
Diğer Maddi Duran Varlıklar	-	-
Birikmiş Amortismanlar (-)	(5.161.775)	(2.593.132)
Yapılmakta Olan Yatırımlar	-	-
Verilen Avanslar	-	-
Maddi Olmayan Duran Varlıklar	100.282	100.282
Haklar	31.940	31.940
Şerefiye	-	-
Kuruluş ve Örgütlenme Giderleri	-	-
Araştırma ve Geliştirme Giderleri	-	-
Özel Maliyetler	103.783	103.783
Diğer Maddi Olmayan Duran Varlıklar	3.970	3.970
Birikmiş Amortismanlar (-)	(39.411)	(39.411)
Verilen Avanslar	-	-
Özel Tükenmeye Tabi Varlıklar	-	-
Arama Giderleri	-	-
Hazırlık ve Geliştirme Giderleri	-	-
Diğer Özel Tükenmeye Tabi Varlıklar	-	-
Birikmiş Tükenme Payları (-)	-	-
Gelecek Yıllara Ait Giderler ve Gelir Tahakkukları	1.244.571	3.355.644
Gelecek Yıllara Ait Giderler	1.244.571	3.355.644
Gelir Tahakkukları	-	-
Diğer Duran Varlıklar	-	-
Gelecek Yıllarda İndirilecek KDV	-	-
Diğer KDV	-	-
Diğer Çeşitli Duran Varlıklar	-	-
Ertelenmiş Vergi Varlığı	-	-
DURAN VARLIKLAR TOPLAMI	8.032.797	7.594.922
VARLIKLAR TOPLAMI	42.671.511	29.382.384



BESOT MANİSA BLD. SANAYİ VE TİCARET A.Ş
31 ARALIK 2017 TARİHİNDE SONA EREN HESAP DÖNEMİNE AİT
FİNANSAL TABLOLAR (BİLANÇO)

(Aksi belirtilmedikçe tutarlar Türk Lirası ("TL") olarak ifade edilmiştir.)


	Dipnot No	Bağımsız Denetimden Geçmiş Cari Dönem 31 Aralık 2017	Bağımsız Denetimden Geçmiş Önceki Dönem 31 Aralık 2016
I. KISA VADELİ YABANCI KAYNAKLAR			
Mali Borçlar	5-27	-	-
Banka Kredileri		-	-
Uzun Vadeli Kredilerin Anapara Taksitleri ve Faizleri		-	-
Finansal Kiralamaya İlişkin Borçlar		-	-
Ertelenmiş Finansal Kira Boç Maliyetleri		-	-
Çıkarılmış Diğer Menkul Kıymetler		-	-
Menkul Kıymetler İhraç Farkı (-)		-	-
Diğer Mali Borçlar		-	-
Ticari Borçlar	9	7.212.759	1.824.473
Satıcılar		6.971.913	1.528.955
Borç Senetleri		-	-
Borç Senetleri Reeskontu (-)		-	-
Alınan Depozito ve Teminatlar		240.846	295.518
Diğer Ticari Borçlar		-	-
Diğer Borçlar		8.224.733	6.917.068
Ortaklara Borçlar		-	-
İştiraklere Borçlar		-	-
Bağlı Ortaklıklara Borçlar		-	-
Personele Borçlar		8.207.463	6.894.143
Diğer Borç Senetleri Reeskontu (-)		-	-
Diğer Çeşitli Borçlar		17.270	22.925
Alınan Avanslar	8	90.538	163.080
Ödenecek Vergi ve Diğer Yükümlülükler		10.596.868	9.937.322
Ödenecek Vergi ve Fonlar		2.483.456	3.189.518
Ödenecek Sosyal Güvenlik Kesintileri		8.113.412	6.747.804
Vadesi Geçmiş Ertelenmiş veya Taksitlendirilmiş Vergi ve Diğer Yüküm.		-	-
Diğer Yükümlülükler		-	-
Borç ve Gider Karşılıkları		-	-
Dönem Karı Vergi ve Diğer Yasal Yükümlülük Karşılıkları		1.549.031	1.114.966
Dönem Karının Peşin Ödenen Vergi ve Diğer Yükümlülükleri (-)		(1.549.031)	(1.114.966)
Kıdem Tazminatı Karşılığı		-	-
Diğer Borç ve Gider Karşılıkları		-	-
Gelecek Aylara Ait Gelirler ve Gider Tahakkukları		-	-
Gelecek Aylara Ait Gelirler		-	-
Gider Tahakkukları		-	-
Ertelenmiş Vergi Yükümlülüğü		-	-
Diğer Kısa Vadeli Yabancı Kaynaklar		-	-
Hesaplanan KDV		-	-
Diğer KDV		-	-
Sayım ve Tesellüm Fazlaları		-	-
Diğer Çeşitli Yabancı Kaynaklar		-	-
KISA VADELİ YABANCI KAYNAKLAR TOPLAMI		26.124.898	18.841.943



BESOT MANİSA BLD. SANAYİ VE TİCARET A.Ş
31 ARALIK 2017 TARİHİNDE SONA EREN HESAP DÖNEMİNE AİT
FİNANSAL TABLOLAR (BİLANÇO)

(Aksi belirtilmedikçe tutarlar Türk Lirası ("TL") olarak ifade edilmiştir.)


	Dipnot No	Bağımsız	Bağımsız
		Denetimden Geçmiş Cari Dönem 31 Aralık 2017	Denetimden Geçmiş Önceki Dönem 31 Aralık 2016
II. UZUN VADELİ YABANCI KAYNAKLAR			
Mali Borçlar	5-27	-	-
Banka Kredileri		-	-
Çıkarılmış Tahviller		-	-
Finansal Kiralamaya İlişkin Borçlar		-	-
Ertelenmiş Finansal Kira Boç Maliyetleri		-	-
Diğer Mali Borçlar		-	-
Ticari Borçlar		-	-
Satıcılar		-	-
Borç Senetleri		-	-
Borç Senetleri Reeskontu (-)		-	-
Alınan Depozito ve Teminatlar		-	-
Diğer Ticari Borçlar		-	-
Diğer Borçlar		-	-
Ortaklara Borçlar		-	-
İştiraklere Borçlar		-	-
Bağlı Ortaklıklara Borçlar		-	-
Diğer Borç Senetleri Reeskontu (-)		-	-
Kamuya Olan Ertelenmiş ve Taksitlendirilmiş Borçlar		-	-
Diğer Çeşitli Borçlar		-	-
Alınan Avanslar		-	-
Borç ve Gider Karşılıkları		285.681	170.034
Kıdem Tazminatı Karşılıkları		285.681	170.034
Diğer Borç ve Gider Karşılıkları		-	-
Gelecek Yıllara Ait Gelirler ve Gider Tahakkukları		-	-
Gelecek Yıllara Ait Gelirler		-	-
Gider Tahakkukları		-	-
Diğer Uzun Vadeli Yabancı Kaynaklar		-	-
Gelecek Yıllara Ertelenen veya Terkin Edilen KDV		-	-
Diğer Uzun Vadeli Yabancı Kaynaklar		-	-
UZUN VADELİ YABANCI KAYNAKLAR TOPLAMI		285.681	170.034
III. ÖZKAYNAKLAR			
Ödenmiş Sermaye	1-13	4.000.000	4.000.000
Sermaye		4.000.000	4.000.000
Ödenmemiş Sermaye (-)		-	-
Sermaye Yedekleri		-	-
Sermaye Düzeltmesi Olumlu Farkları		-	-
Hisse Senedi İptal Karları		-	-
Sermaye Yedekleri		-	-
Kar Yedekleri		38.626	38.626
Yasal Yedekler		16.897	16.897
Statü Yedekleri		-	-
Olağanüstü Yedekler		21.730	21.730
Diğer Kar Yedekleri		-	-
Özel Fonlar		-	-
Geçmiş Yıllar Karları		6.517.029	2.147.301
Geçmiş Yıllar Zararları (-)		(185.249)	(15.215)
Dönem Net Karı		5.890.525	4.199.695
Dönem Net Zararı (Zararı)		-	-
ÖZKAYNAKLAR TOPLAMI		16.260.932	10.370.407
KAYNAKLAR TOPLAMI		42.671.511	29.382.384



BESOT MANİSA BLD. SANAYİ VE TİCARET A.Ş
31 ARALIK 2017 TARİHİNDE SONA EREN HESAP DÖNEMİNE AİT
FİNANSAL TABLOLAR (GELİR TABLOSU)

(Aksi belirtilmedikçe tutarlar Türk Lirası ("TL") olarak ifade edilmiştir.)


Dipnot No	Bağımsız Denetimden Geçmiş Cari Dönem	Bağımsız Denetimden Geçmiş Önceki Dönem
	1 Ocak-31 Aralık 2017	1 Ocak-31 Aralık 2016
Brüt Satışlar	181.971.984	150.802.068
Yurtiçi Satışlar	177.628.058	147.172.282
Yurtdışı Satışlar	--	--
Diğer Gelirler	4.343.927	3.629.785
Satış İndirimleri (-)	--	(1.963)
Satıştan İadeler (-)	--	(1.963)
Satış İskontoları (-)	--	--
Diğer İndirimler (-)	--	--
Net Satışlar	181.971.984	150.800.104
Satışların Maliyeti (-)	(171.261.008)	(142.766.466)
Satılan Mamüller Maliyeti (-)	--	--
Satılan Ticari Mallar Maliyeti (-)	(300.550)	(141.807.925)
Satılan Hizmet Maliyeti (-)	(170.960.458)	(958.541)
Diğer Satışların Maliyeti (-)	--	--
BRÜT SATIŞ KARI VEYA ZARARI	10.710.976	8.033.638
Faaliyet Giderleri (-)	(7.703.712)	(5.992.321)
Araştırma ve Geliştirme Giderleri (-)	--	--
Pazarlama, Satış ve Dağıtım Giderleri (-)	(7.322)	(69.914)
Genel Yönetim Giderleri (-)	(7.696.390)	(5.922.406)
FAALİYET KARI VEYA ZARARI	3.007.264	2.041.318
Diğer Faaliyetlerden Olağan Gelir ve Karlar	567.513	554.575
İştiraklerden Temettü Gelirleri	--	--
Bağlı Ortaklıklardan Temettü Gelirleri	--	--
Faiz Gelirleri	55.637	54.282
Komisyon Gelirleri	--	--
Konusu Kalmayan Karşılıklar	--	--
Menkul Kıymet Satış Karları	--	--
Kambiyo Karları	--	--
Reeskont Faiz Gelirleri	--	--
Faaliyetle İlgili Diğer Olağan Gelir ve Karlar	511.876	500.293
Diğer Faaliyetlerden Olağan Gider ve Zararlar (-)	(115.647)	(67.185)
Reeskont Faiz Giderleri	--	--
Komisyon Giderleri	--	--
Karşılık Giderleri	(115.647)	(67.185)
Menkul Kıymet Satış Zararları	--	--
Kambiyo Zararları	--	--
Diğer Olağan Gider ve Zararlar	--	--
Finansman Giderleri (-)	(181.186)	(180.753)
Kısa Vadeli Borçlanma Giderleri (-)	(181.186)	(180.753)
Uzun Vadeli Borçlanma Giderleri (-)	--	--
OLAĞAN KAR VEYA ZARAR	3.277.944	2.347.955
Olağandışı Gelir ve Karlar	4.351.563	3.159.692
Önceki Dönem Gelir ve Karları	--	--
Diğer Olağandışı Gelir ve Karlar	4.351.563	3.159.692
Olağandışı Gider ve Zararlar (-)	(189.951)	(192.986)
Çalışmayan Kısım Gider ve Zararları (-)	--	--
Önceki Dönem Gider ve Zararları (-)	--	--
Diğer Olağandışı Gider ve Zararlar (-)	(189.951)	(192.986)
DÖNEM KARI VEYA ZARARI	7.439.556	5.314.661
Dönem Karı Vergi ve Diğer Yasal Yükümlülük Karşılıkları (-)	(1.549.031)	(1.114.966)
Ertelemiş Vergi Gideri (-) / Geliri	--	--
DÖNEM NET KARI VEYA ZARARI	5.890.525	4.199.695



BESOT MANİSA BLD. SANAYİ VE TİCARET A.Ş
31 ARALIK 2017 TARİHİNDE SONA EREN HESAP DÖNEMİNE AİT
FINANSAL TABLOLAR (ÖZKAYNAK DEĞİŞİM TABLOSU)

(Aksi belirtilmedikçe tutarlar Türk Lirası ("TL") olarak ifade edilmiştir.)

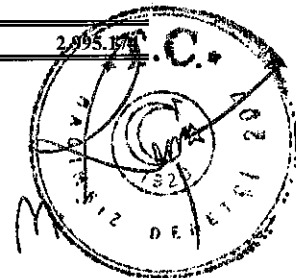
	Sermaye Yedekleri				Kar Yedekleri				Geçmiş Yıllar Karları (Zararları)	Dönem Net Karı (Zararı)	Özkaynaklar Toplamı
	Ödenmiş Sermaye	Sermaye Olumlu Farkları	Diğer Sermaye Yedekleri	Yasal Yedekler	Statü Yedekleri	Olaganüstü Yedekler	Özel Fonlar				
ÖZKAYNAK KALEMLERİNDEKİ HAREKETLER											
ÖNCEKİ DÖNEM											
1 Ocak 2016 itibarıyla bakiyeler (Dönem Başı)	3.475.000	-	-	16.897	-	21.730	-	-	2.132.086	-	5.645.712
Kar Dağıtımı:	-	-	-	-	-	-	-	-	-	-	-
Temettüler	-	-	-	-	-	-	-	-	-	-	-
Yedeklere Aktarılan	-	-	-	-	-	-	-	-	-	-	-
Hisse Senedi İhraç Primleri	525.000	-	-	-	-	-	-	-	-	-	525.000
Ödenmiş Sermaye Artışı:	525.000	-	-	-	-	-	-	-	-	-	525.000
Nakden	-	-	-	-	-	-	-	-	-	-	-
İç Kaynaklardan	-	-	-	-	-	-	-	-	-	-	-
Dönem Net Karı (Zararı)	-	-	-	16.897	-	21.730	-	-	2.132.086	4.199.695	4.199.695
31 Aralık 2016 itibarıyla bakiyeler (Dönem Sonu)	4.000.000	-	-	16.897	-	21.730	-	-	2.132.086	4.199.695	10.370.407
1 Ocak 2017 itibarıyla bakiyeler (Dönem Başı)	4.000.000	-	-	16.897	-	21.730	-	-	6.331.780	-	10.370.407
Kar Dağıtımı:	-	-	-	-	-	-	-	-	-	-	-
Temettüler	-	-	-	-	-	-	-	-	-	-	-
Yedeklere Aktarılan	-	-	-	-	-	-	-	-	-	-	-
Hisse Senedi İhraç Primleri	-	-	-	-	-	-	-	-	-	-	-
Ödenmiş Sermaye Artışı:	-	-	-	-	-	-	-	-	-	-	-
Nakden	-	-	-	-	-	-	-	-	-	-	-
İç Kaynaklardan	-	-	-	-	-	-	-	-	-	-	-
Dönem Net Karı (Zararı)	-	-	-	16.897	-	21.730	-	-	6.331.780	5.890.525	5.890.525
31 Aralık 2017 itibarıyla bakiyeler (Dönem Sonu)	4.000.000	-	-	16.897	-	21.730	-	-	6.331.780	5.890.525	16.260.932



BESOT MANİSA BLD. SANAYİ VE TİCARET A.Ş
31 ARALIK 2017 TARİHİNDE SONA EREN HESAP DÖNEMİNE AİT
FİNANSAL TABLOLAR (NAKİT AKIM TABLOSU)

(Aksi belirtilmedikçe tutarlar Türk Lirası ("TL") olarak ifade edilmiştir.)

	Bağımsız Denetimden Geçmiş Cari Dönem 31 Aralık 2017	Bağımsız Denetimden Geçmiş Önceki Dönem 31 Aralık 2016
A- DÖNEM BAŞI NAKİT MEVCUDU	3.481.271	486.097
B- DÖNEM İÇİ NAKİT GİRİŞLERİ	181.554.841	157.103.367
1-Satışlardan Elde Edilen Nakit	168.242.139	140.370.730
a) Net Satışlar	181.971.984	150.800.104
b) Tic.Alacaklardaki Azalışlar	--	117.384
c) Tic.Alacaklardaki Artışlar(-)	(13.729.845)	(10.546.758)
2-Diğer Faaliyetlerden Olağan Gelir ve Karlardan Dolayı Sağlanan Nakit	567.513	554.575
3- Olağandışı Gelir ve Karlardan Sağlanan Nakit	4.351.563	3.159.692
4- Kısa Vadeli Yabancı Kaynaklardaki Artışlardan Sağlanan Nakit (Alımlarla İlgili Olmayan)	1.967.211	9.700.072
a) Menkul Kıymet İhraçlarından	--	--
b) Alınan Krediler	--	--
c) Diğer Artışlar	1.967.211	9.700.072
5- Uzun Vadeli Yabancı Kaynaklardaki Artışlardan Sağlanan Nakit (Alımlarla İlgili Olmayan)	115.647	67.185
a) Menkul Kıymet İhraçlarından	--	--
b) Alınan Krediler	--	--
c) Diğer Artışlar	115.647	67.185
6-Sermaye Artışından Sağlanan Nakit	--	--
7-Hisse.Sen.İhraç Prim.Sağ.Nakit	--	--
8-Diğer Nakit Girişleri	6.310.768	3.251.112
C- DÖNEM İÇİ NAKİT ÇIKIŞLARI	183.275.578	154.108.193
1- Maliyetlerden Kaynaklanan Nakit Çıkışları	166.796.478	141.951.131
a) Satışların Maliyeti	171.261.008	142.766.466
b) Stoklardaki Artışlar (Alımlardan Kaynaklanan)	923.756	--
c) Stoklardaki Azalışlar (-)	--	(6.184)
d) Ticari Borçlardaki (Alımlardan Kaynaklanan) Artışlar (-)	(5.388.286)	(809.152)
e) Ticari Borçlardaki (Alımlardan Kaynaklanan) Azalışlar	--	--
f) Amortisman ve Nakit Çıkışı Gerektirmeyen Giderler (-)	--	--
2-Faaliyet Giderlerine İlişkin Nakit Çıkışları	7.703.712	5.992.321
a) Araştırma ve Geliştirme Giderleri	--	--
b) Pazarlama Satış ve Dağıtım Giderleri	7.322	69.914
c) Genel Yönetim Giderleri	7.696.390	5.922.406
d) Amortisman ve Nakit Çıkışı Gerektirmeyen Diğer Giderler (-)	--	--
3- Diğer Faaliyetlerden Olağan Gider ve Zararlara İlişkin Nakit Çıkışları	115.647	67.185
a) Diğer Faaliyetlerle İlgili Olağan Gider ve Zararlar	115.647	67.185
b) Amortisman ve Nakit Çıkışı Gerektirmeyen Diğer Gider ve Zararlar (-)	--	--
4- Finansman Giderlerinden Dolayı Nakit Çıkışları	181.186	180.753
5-Olağandışı Gider ve Zararlardan Dolayı Nakit Çıkışı	189.951	192.986
a) Olağandışı Gider ve Zararlar	189.951	192.986
b) Amortisman ve Nakit Çıkışı Gerektirmeyen Diğer Gider ve Zararlar (-)	--	--
6- Duran Varlık Yatırımlarına İlişkin Nakit Çıkışları	2.523.003	1.942.739
7- Kısa Vadeli Yabancı Kaynak Ödemeleri (Alımlarla İlgili Olmayan)	--	--
a) Menkul Kıymetler Anapara Ödemeleri	--	--
b) Alınan Krediler Anapara Ödemeleri	--	--
c) Diğer Ödemeler	--	--
8- Uzun Vadeli Yabancı Kaynak Ödemeleri (Alımlarla İlgili Olmayan)	--	659.253
a) Menkul Kıymetler Anapara Ödemeleri	--	--
b) Alınan Krediler Anapara Ödemeleri	--	659.253
c) Diğer Ödemeler	--	--
9-Ödenen Vergi ve Benzerleri	1.549.031	1.114.966
10-Ödenen Temettüleri	--	--
11-Diğer Nakit Çıkışları	4.216.570	2.006.859
D- D.SONU NAKİT MEVCUDU(A+B-C)	1.760.534	3.481.271
E- NAKİT ARTIŞ VEYA AZALIŞI(B-C)	(1.720.737)	2.995.174



BESOT MANİSA BLD. SANAYİ VE TİCARET A.Ş

31 ARALIK 2017 TARİHİ İTİBARIYLA FİNANSAL TABLOLARA İLİŞKİN DİPNOTLAR

(Tüm tutarlar Türk Lirası (TL) olarak gösterilmiştir)

1. ŞİRKETİN ORGANİZASYONU VE FAALİYET KONUSU

Besot Manisa Belediye Sanayi ve Ticaret A.Ş. ("Şirket" olarak anılacaktır.)

Şirket, 14.04.1992 tarihinde AŞ olarak kurularak faaliyet geçmiştir. Şirket, Manisa/ Merkez Ticaret Sicil Memurluğuna 5434 sicil numarası ile kayıtlıdır.

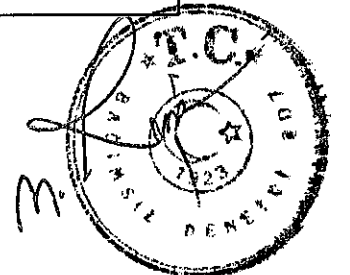
Şirketin ortaklık yapısı aşağıdaki gibidir;

Adı Soyadı	Adresi	Payı (%)	Payı (TL)
MANİSA BÜYÜKŞEHİR BELDEİYESİ	Merkez Efendi Mah.3819 Sk. No:80/B Yunusemre MANİSA	99,997	A/2.016.000.00TL B/1.936.160,00 TL C/47.642,00 TL
MANİSA TİCARET VE SANAYİ ODASI	Merkez Efendi Mah. Mimar Sinan Bulvarı No:127 Yunusemre MANİSA	0,001	C/66,00 TL
ŞEHZADELLER ZİRAAT ODASI	Şehitler Mahallesi Mehmetçik Cad. No:18 MANİSA	0,001	C/66,00 TL
MANİSA'YI VE MSİRİ TANITMA VE TRRİZM DERNEĞİ	İ.GÖKÇEN BLV. ULUPARK İÇİ MANİSA	0,001	C/66,00 TL
		100	4.000.000,00

Şirketin faaliyet konusu; Otopark,Sosyal Tesis ve Spor Tesisleri işletmeciliği,Manisa Büyükşehir Belediyesi tarafından tahsis edilen tesislerin işletilmesi ve kiraya verilmesi ile 696 Sayılı K.H.K gereği Manisa Büyükşehir Belediyesi ve Manisa Su ve Kanalizasyon İdaresi Genel Müdürlüğü Bünyesinde çalışan hizmet alımı personellerinin istihdam edilmesidir.

Şirketin merkez adresi Yarhasanlar Mah.2319 Sokak No:12/A d:5-6-7-8 Şehzadeler-MANİSA adresidir. Şirketin ayrıca manisa merkezde 3 adet yeraltı otoparkı 1 adet açık otopark ile 3 adet Spor tesisi,1 adet çay bahçesi,1 adet oyun grupları ile manisa Turgutlu'da 1 adet Spor tesisi bulunmaktadır.

Şirketin "Yarhasanlar Mah.2319 Sokak No:12/A d:5-6-7-8 Şehzadeler-MANİSA adresinde faaliyetini gerçekleştirdiği işyerinde ortalama 4.500 personel istihdamı yapılmaktadır.



BESOT MANİSA BLD. SANAYİ VE TİCARET A.Ş

31 ARALIK 2017 TARİHİ İTİBARIYLA FİNANSAL TABLOLARA İLİŞKİN DİPNOTLAR

(Tüm tutarlar Türk Lirası (TL) olarak gösterilmiştir)

2. FİNANSAL TABLOLARIN SUNUMUNA İLİŞKİN ESASLAR

2.1 Sunuma İlişkin Temel Esaslar:

Şirket, yasal defterlerini Türk Lirası (TL) cinsinden Tekdüzen Hesap Planı'na ve vergi mevzuatına uygun olarak tutmaktadır. Şirket, 31 Aralık 2015 tarihinde sona eren hesap dönemi ile ilgili finansal tablolarını, Muhasebe Sistemi Uygulama Genel Tebliği (MSUGT) ve Kamu Gözetimi Muhasebe ve Denetim Standartları Kurumu ("KGK") tarafından 30 Aralık 2014 tarihli 29221 sayılı resmi gazetede yayımlanan kararları esas alarak hazırlamıştır. Ekteki finansal tablolar dipnotlarıyla birlikte 1 sayılı Muhasebe Uygulama tebliğine göre karşılaştırmalı olarak sunulmuştur.

Finansal tablolar MSUGT'a uygun olarak hazırlanırken uygulanan temel bilanço ve gelir tablosu ilkeleri aşağıda belirtilmiştir.

2.1.1 Karşılaştırmalı Sunum

Finansal tablolar önceki dönemle karşılaştırmalı sunulması esas olup, karşılaştırmalı sunulacak önceki dönem bilançosu bu düzenlemede yer verilen hükümler çerçevesinde düzeltilir; diğer tabloların düzeltilmesi ise ihtiyaridir. Karşılaştırmalı tablolar arasındaki farklı politika ve uygulamalar dipnotlarda açıklanır.

Karşılaştırmalı olarak sunulan önceki dönem finansal tablolarının konsolide finansal tabloları içermesi zorunlu değildir.

2.1.2 TMS ve İlgili Diğer Mevzuat Hükümlerinin Uygulanması

Bu düzenlemede MSUGT'tan farklı olarak yer verilen hükümlerin ve MSUGT'ta belirleme yapılmayan hususların uygulanmasında (işlem, hesaplama ve tahminlerde) TMS hükümlerinin kullanılması önerilmekle birlikte ilgili diğer mevzuatın kullanılması bu düzenlemeye aykırılık teşkil etmez. Kullanılan mevzuat dipnotlarda açıklanır.

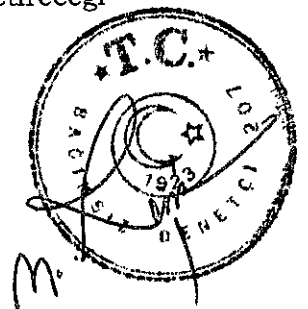
Mahiyeti itibarıyla benzer ve ilişkili kalemler için tercih edilen uygulamada tutarlılık esastır.

2.1.3 Düzenlemenin Uygulanacağı Hesap Dönemi

Bu düzenleme hükümleri, 1/1/2014 tarihi ve sonrasında başlayan hesap dönemlerine ilişkin finansal tablolara uygulanır.

2.1.4 İşletmenin Sürekliliği Varsayımı

İlişikteki finansal tablolar, Şirket'in önümüzdeki yılda faaliyetlerinin doğal akışı içerisinde varlıklarından fayda elde edeceği ve yükümlülüklerini yerine getireceği varsayımı altında işletmenin sürekliliği esasına göre hazırlanmıştır.



BESOT MANİSA BLD. SANAYİ VE TİCARET A.Ş

31 ARALIK 2017 TARİHİ İTİBARIYLA FİNANSAL TABLOLARA İLİŞKİN DİPNOTLAR

(Tüm tutarlar Türk Lirası (TL) olarak gösterilmiştir)

2.FİNANSAL TABLOLARIN SUNUMUNA İLİŞKİN ESASLAR (Devamı)

2.2 Önemli Muhasebe Politikalarının Özeti

2.2.1. Gelir Kaydedilmesi

a) Gerçekleşmemiş satışlar, gelir ve karlar; gerçekleşmiş gibi veya gerçekleşenler gerçek tutarından fazla veya az gösterilmez. Belli bir dönem veya dönemlerin gerçeğe uygun faaliyet sonuçlarını göstermek için, dönem veya dönemlerin başında ve sonunda doğru hesap kesimi işlemleri yapılır.

b) Belli bir dönemin satışları ve gelirleri bunları elde etmek için yapılan satışların maliyeti ve giderleri ile karşılaştırılır. Belli bir dönem veya dönemlerin başında ve sonunda maliyet ve giderleri gerçeğe uygun olarak gösterebilmek için stoklarda, alacak ve borçlarda doğru hesap kesimi işlemleri yapılır.

Hizmet Gelirleri

Hizmet gelirleri hizmetin tamamlanma derecesi dikkate alınarak muhasebeleştirilmektedir.

Faiz Gelirleri

Faiz gelirleri zaman dilimi esasına göre gerçekleşir ve geçerli faiz oranı ve vadesine kalan süre içinde etkili olacak faiz oranı dikkate alınarak tahakkuk edecek olan gelir belirlenir.

Diğer Gelirler


Diğer gelirler tahakkuk esasına göre muhasebeleştirilir

2.2.2 Mali Duran Varlıklar

Uzun vadeli amaçlarla veya yasal zorunluluklar nedeniyle elde tutulan uzun vadeli menkul kıymetlerle veya paraya dönüşme niteliğini kaybetmiş uzun vadeli menkul kıymetler ile Şirket'in diğer bir işletmeye veya bağlı ortaklığa ortak olmak amacıyla edinilen sermaye paylarını içerir. Şirket, mali duran varlıklarını finansal tablolarına iktisap tarihindeki maliyeti ile kaydetmektedir. Mali duran varlıklarına iştirak paylarının borsa veya piyasa değerinde, sürekli ya da önemli ölçüde meydana gelen değer azalmaları olması halinde, değer düşüklüğü karşılığı ayrılır.

2.2.3 Maddi Duran Varlıklar

İşletmenin faaliyetlerinde kullanılmak üzere edinilen ve tahmini yararlanma süresi bir yıldan fazla olan fiziki varlıkları bu kalemde izlenir. Amortisman tabii maddi duran varlıklar elde etme maliyeti ile gösterilmiştir. Amortismanlar ilgili varlıkların faydalı ömürleri dikkate alınarak hesaplanmıştır.



BESOT MANİSA BLD. SANAYİ VE TİCARET A.Ş

31 ARALIK 2017 TARİHİ İTİBARIYLA FİNANSAL TABLOLARA İLİŞKİN DİPNOTLAR

(Tüm tutarlar Türk Lirası (TL) olarak gösterilmiştir)

2.FİNANSAL TABLOLARIN SUNUMUNA İLİŞKİN ESASLAR (Devamı)

2.1.4 Reeskont İşlemleri

Kamu Gözetimi Kurulu'nun 41 sayılı gereği Reeskont işlemleri ihtiyari olup herhangi bir alacak (veya borç) hesap grubunun reeskonta tabi tutulması durumunda buna karşılık gelen borç (veya alacak) hesap grubu da reeskonta tabi tutulur. Reeskont uygulanmamıştır.

2.1.5 Yabancı Para Cinsinden Varlık ve Borçlar

Bilançoda yer alan yabancı paraya bağlı tüm varlıklar ve borçlar bilanço tarihindeki T.C. Merkez Bankası döviz alış kuru kullanılarak Türk Lirası'na çevrilmektedir. Dönem içinde gerçekleşen yabancı paraya bağlı işlemler, işlem tarihindeki kurlar kullanılarak Türk Lirasına çevrilmektedir. Bu işlemlerden doğan kur farkı gelir ve giderleri gelir tablosuna dahil edilmektedir

2.1.6 Değer Düşüklüğü

Tutarları kesinlikle saptanamayan alacaklar için herhangi bir tahakkuk işlemi yapılmaz. Bu tür alacaklar bilanço dipnot veya eklerinde gösterilir .


Kamu Gözetimi Kurulu'nun 41 sayılı kararı gereği Muhasebe Sistemi Uygulama Genel Tebliğlerinde (MSUGT) değer düşüklüğü (karşılıklar dahil) hesaplanması öngörülme-yen varlıklar için değer düşüklüğü hesaplanması ihtiyaridir.

2.1.7 Kıdem Tazminatı

Kamu Gözetimi Kurulu'nun 41 sayılı kararı kıdem tazminatı ilgili düzenlemesi aşağıdaki gibidir;

- (1) İlgili bulunduğu hesap dönemi sonu itibarıyla şirketlerin kıdem tazminatı yükümlülükleri tahmin edilir ve bu tahmin nedeniyle cari dönemde ortaya çıkan kıdem tazminatı yükümlülük artışları hesaplanarak giderleştirilir.
- (2) Kıdem tazminatı yükümlülüğünü ilk defa finansal tablolarına yansıtacak şirketler, bu yükümlülüğün doğduğu hesap döneminden önceki dönemlere ilişkin kıdem tazminatı tutarlarını 10 yılı geçmemek üzere eşit taksitlerle finansal tablolarına yansıtır. Tahmin edilen kıdem tazminatı toplam tutarı ile bu tutarın finansal tablolara yansıtılmayan kısmı dipnotlarda açıklanır. Finansal tablolara yansıtılan bu tutarlar gelir tablosuyla ilişkilendirilmeden geçmiş yıllar kârları/zararları altında gösterilir.
- (3) Tahmin yöntemi dipnotlarda açıklanır.

Türkiye'de geçerli iş kanunları gereği emeklilik ve kıdem tazminatı provizyonları ilişikteki finansal tablolarda gerçekleştirilince provizyon olarak ayrılmaktadır. Güncellenmiş olan TMS 19 "Çalışanlara Sağlanan Faydalar" Standardı uyarınca söz konusu türdeki ödemeler tanımlanmış emeklilik fayda planları olarak nitelendirilir.



BESOT MANİSA BLD. SANAYİ VE TİCARET A.Ş

31 ARALIK 2017 TARİHİ İTİBARIYLA FİNANSAL TABLOLARA İLİŞKİN DİPNOTLAR

(Tüm tutarlar Türk Lirası (TL) olarak gösterilmiştir)

2.FİNANSAL TABLOLARIN SUNUMUNA İLİŞKİN ESASLAR (Devamı)

2.2.1 Finansal Varlıklar (Devamı)

a) Hazır Değerler

Hazır değerler, elde tutulan nakit ve bankalarda tutulan mevduatlardan oluşmaktadır.

b) Menkul Kıymetler

Şirket portföyünde yer alan borçlanmayı temsil eden menkul kıymetlerin değerlemesinde vadesinde elde edilecek gelirden bilanço tarihine kadarki süreye isabet eden kısmı için gelir tahakkuku hesaplanmakta, meydana gelen gelir tahakkuku bilançoda ilgili menkul kıymet hesabında gösterilmektedir.

Geçici olarak tutulan hisse senetleri de menkul kıymet hesap grubunda iktisap tarihindeki maliyet değerinden gösterilmektedir.

c) Ticari Alacaklar

İşletmenin faaliyet konusunu oluşturan mal ve hizmet satışlarından kaynaklanan senetli ve senetsiz alacaklarını ifade etmektedir. Bir yıl içerisinde paraya dönüşmesi öngörülen alacaklar kısa vadeli olarak sınıflandırılır. Alacaklar kayıtlı değerinden varsa değer düşüklüğü sonrası gösterilir.

d) Ticari Borçlar

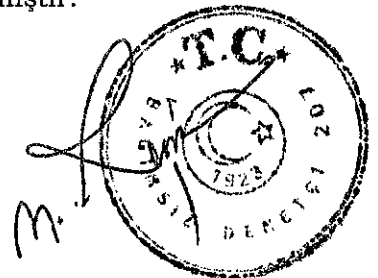
İşletmenin faaliyet konusu ile ilgili her türlü mal ve hizmet alımlarından kaynaklanan senetli ve senetsiz borçlarını ifade etmektedir. Bir yıl veya normal faaliyet dönemi içinde vadesi gelen borçlar, bilançoda kısa vadeli yabancı kaynaklar grubu içinde gösterilir.

e) Stoklar

Şirket'in satmak, üretimde kullanmak veya tüketmek amacıyla edindiği, ilk madde ve malzeme, yarı mamul, mamul, ticari mal, yan ürün, artık ve hurda gibi bir yıldan az bir sürede kullanılacak olan veya bir yıl içerisinde nakde çevrilebileceği düşünülen varlıklarını içerir. Stoklar maliyet bedeli ile gösterilir. Stok maliyetinin hesaplanmasında "tam maliyet ve ortalama maliyet" yöntemi uygulanır. Stoklara yapılacak değerlendirme sonucu gerekli durumlarda uygun karşılık ayrılır. Stok değer düşüklüğü karşılık tutarları esas olarak "karşılık giderleri" (veya "satılan malın maliyeti") içinde muhasebeleştirilir.

f) Diğer Bilanço Kalemleri

Diğer bilanço kalemleri, finansal tablolara kayıtlı değerleri ile yansıtılmıştır.



BESOT MANİSA BLD. SANAYİ VE TİCARET A.Ş

31 ARALIK 2017 TARİHİ İTİBARIYLA FİNANSAL TABLOLARA İLİŞKİN DİPNOTLAR

(Tüm tutarlar Türk Lirası (TL) olarak gösterilmiştir)

2.FİNANSAL TABLOLARIN SUNUMUNA İLİŞKİN ESASLAR (Devamı)

2.2.2 Vergi


Şirket, Türkiye’de geçerli olan kurumlar vergisine tabidir. Şirket’in cari dönem faaliyet sonuçlarına ilişkin tahmini vergi yükümlülükleri için ekli finansal tablolarda gerekli karşılıklar ayrılmıştır.

Vergiye tabi kurum kazancı üzerinden tahakkuk ettirilecek kurumlar vergisi oranı ticari kazancın tespitinde gider yazılan vergi matrahından indirilemeyen giderlerin eklenmesi ve vergiden istisna kazançlar, vergiye tabi olmayan gelirler ve diğer indirimler düşüldükten sonra kalan matrah üzerinden hesaplanmaktadır.

2017 yılında uygulanan efektif vergi oranı %20’dir (2016: %20).

Kurumlar vergisine ek olarak, dağıtılması durumunda kar payı elde eden ve bu kar paylarını kurum kazancına dahil ederek beyan eden tam mükellef kurumlara ve yabancı şirketlerin Türkiye’deki şubelerine dağıtılanlar hariç olmak üzere kar payları üzerinden ayrıca gelir vergisi stopajı hesaplanması gerekmektedir. Gelir vergisi stopajı 24 Nisan 2003 - 22 Temmuz 2006 tarihleri arasında tüm şirketlerde %10 olarak uygulanmıştır. Bu oran, 22 Temmuz 2006 tarihinden itibaren, 2006/10731 sayılı Bakanlar Kurulu Kararı ile %15 olarak uygulanmaktadır. Dağıtılmayıp sermayeye ilave edilen kar payları gelir vergisi stopajına tabi değildir.

24 Nisan 2003 tarihinden önce alınmış yatırım teşvik belgelerine istinaden yararlanılan yatırım indirimi tutarı üzerinden %19,8 vergi tevkifatı yapılması gerekmektedir. Bu tarihten sonra yapılan teşvik belgesiz yatırım harcamalarından vergi tevkifatı yapılmamaktadır.



BESOT MANİSA BLD. SANAYİ VE TİCARET A.Ş

31 ARALIK 2017 TARİHİ İTİBARIYLA FİNANSAL TABLOLARA İLİŞKİN DİPNOTLAR

(Tüm tutarlar Türk Lirası (TL) olarak gösterilmiştir)

3. BİLANÇO DİPNOTLARI

Not: 1 - Kayıtlı sermaye sistemini kabul etmiş bulunan ortaklıklarda kayıtlı sermaye tavanı:

Şirketimiz kayıtlı sermaye sistemine tabi değildir.

Not: 2 - Yönetim Kurulu Başkan ve Üyeleri ile genel müdür, genel koordinatör, genel müdür yardımcıları ve genel sekreter gibi üst yöneticilere:

a) Cari dönemde verilen her çeşit avans ve borcun toplam tutarı: **Yoktur** (31 Aralık 2016: **Yoktur**)

b) Cari dönem sonundaki avans veya borcun bakiyesi: : **Yoktur** (31 Aralık 2016: **Yoktur**)

c)

Not: 3 - Aktif değerlerin toplam sigorta tutarı: **12.607.194,22 TL** olup detayı aşağıdaki gibidir; (31 Aralık 2016: **6.578.353,51 TL**).

Açıklama	31.12.2017	31.12.2016
Bina	0,00	0,00
Emtea	969.394,01	27.800,00
Demirbaş	948.376,33	854.454,74
Taşıtlar	10.689.423,88	5.696.098,77
Toplam	12.607.194,22	6.578.353,51

Not: 5 - Yabancı kaynaklar için verilmiş ipotek ve diğer teminatların toplam tutarı: : **Yoktur** (31 Aralık 2016: **Yoktur**)

Not: 6 - Pasifte yer almayan taahhütlerin toplam tutarı: **43.620.500,00 TL** (31 Aralık 2016: **37.833.600,00 TL**)

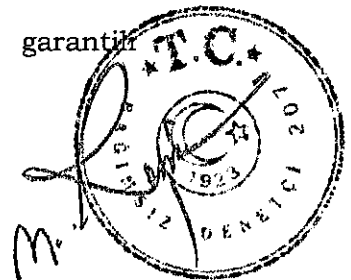
Dönemler	31.12.2017		31.12.2016	
Açıklama	TL	Döv. Tutarı	TL	Döv. Tutarı
Teminat Mektubu	43.620.500,00		37.833.600,00	
Teminat Mektubu USD	0	0	0	0
Toplam	43.620.500,00	0	37.833.600,00	0

Not: 7- Kasa ve bankalardaki döviz mevcutları: **Yoktur** (31 Aralık 2016: **Yoktur**)

Not: 8 - Yurtdışından alacaklar (avanslar dahil): **Yoktur** (31 Aralık 2016: **Yoktur**)

Not: 9 - Yurtdışına borçlar (avanslar dahil): **Yoktur** (31 Aralık 2016: **Yoktur**)

Not: 10 - Tedavüldeki tahvil ve finansman bonolarından banka garantili olanların tutarı: **Yoktur.** (31 Aralık 2016:**Yoktur.**)



BESOT MANİSA BLD. SANAYİ VE TİCARET A.Ş**31 ARALIK 2017 TARİHİ İTİBARIYLA FİNANSAL TABLOLARA İLİŞKİN DİPNOTLAR**

(Tüm tutarlar Türk Lirası (TL) olarak gösterilmiştir)

3.BİLANÇO DİPNOTLARI (Devamı)**Not: 11** - Cari ve gelecek dönemlerde yararlanılacak yatırım indiriminin toplam tutarı: **Yoktur.** (31 Aralık 2016:**Yoktur.**)**Not: 12** - Tedavüldeki tahvillerden hisse senedine dönüştürülebilir niteliktekilerin tutarı: **Yoktur.** (31 Aralık 2016:**Yoktur.**)**Not: 13** - Sermayeyi temsil eden hisse senetlerinin dökümü:

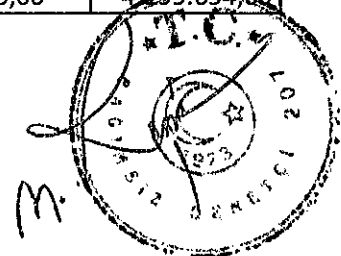
Türü	Adedi	Hisse Bedeli	Toplam Tutar TL
Nama Yazılı	0,00	0,00 TL	0,00
Hamiline Yazılı	4.000.000,00	1,00 TL	4.000.000,00

Not: 14 - Cari dönemde ihraç edilmiş hisse senedi tutarı: **Yoktur.** (31 Aralık 2016 : **Yoktur.**)**Not: 15** - İşletme sahibinin veya sermayesinin %10 ve daha fazlasına sahip ortaklarının:

Adı Soyadı	Adresi	Payı (%)	Payı (TL)
MANİSA BÜYÜKŞEHİR BELDEİYESİ	Merkez Efendi Mah.3819 Sk. No:80/B Yunusemre MANİSA	99,997	A/2.016.000.00TL B/1.936.160,00 TL C/47.642,00 TL
MANİSA TİCARET VE SANAYİ ODASI	Merkez Efendi Mah. Mimar Sinan Bulvarı No:127 Yunusemre MANİSA	0,001	C/66,00 TL
ŞEHZADELLER ZİRAAT ODASI	Şehitler Mahallesi Mehmetçik Cad. No:18 MANİSA	0,001	C/66,00 TL
MANİSA'YI VE MSİRİ TANITMA VE TRRİZM DERNEĞİ	İ.GÖKÇEN BLV. ULUPARK İÇİ MANİSA	0,001	C/66,00 TL
		100	4.000.000,00

Not: 16 - Sermayesinin %10 ve daha fazlasına sahip olunan iştirakler ile müessese ve bağlı ortaklıkların bilgileri aşağıdaki gibidir;

Adı	2017			2016		
	Pay Oranı	Toplam Sermayesi	Son Dönem Karı	Pay Oranı	Toplam Sermayesi	Son Dönem Karı
MANİSA BLD	99,99%	4.000.000,00	5.890.525,14	99,99%	1.300.000,00	4.199.694,60



BESOT MANİSA BLD. SANAYİ VE TİCARET A.Ş

31 ARALIK 2017 TARİHİ İTİBARIYLA FİNANSAL TABLOLARA İLİŞKİN DİPNOTLAR

(Tüm tutarlar Türk Lirası (TL) olarak gösterilmiştir)

3.BİLANÇO DİPNOTLARI (Devamı)

Not: 17 - Stok değerlendirme yöntemi:

- Cari dönemde uygulanan yöntem: Ağırlıklı Ortalama Maliyet
- Önceki dönemde uygulanan yöntem: Ağırlıklı Ortalama Maliyet
- Varsa, cari dönemdeki yöntem değişikliğinin stoklarda meydana getirdiği artış (+) veya azalış (-) tutarı: **Yoktur.** (31 Aralık 2016 : **Yoktur.**)

Not: 18 - Cari dönemde maddi duran varlık hareketleri:

- Satın alınan, imal veya inşa edilen maddi duran varlıkların maliyeti: **Yoktur**'dir (31 Aralık 2016: **Yoktur.**)
- Elden çıkarılan veya hurdaya ayrılan maddi duran varlıkları maliyeti: **Yoktur**'dir (31 Aralık 2016: **Yoktur.**)
- Cari dönemde ortaya çıkan yeniden değerlendirme artışları: **Yoktur.** (31 Aralık 2016: **Yoktur.**)
 - Varlık maliyetlerinde (+) **Yoktur.** (31 Aralık 2016: **Yoktur.**)
 - Birikmiş amortismanlarda (-) **Yoktur.** (31 Aralık 2016: **Yoktur.**)

Not: 19 - Ana kuruluş, bağlı ortaklık ve iştiraklerin ticari alacak ve ticari borçlar içindeki payları:

	2017		2016	
	Alacak	Borç	Alacak	Borç
MANİSA BLD.	0,00	27.142.460,76	0,00	14.711.995,46
TOPLAM	0,00 TL	27.142.460,76 TL	0,00 TL	14.711.995,46 TL

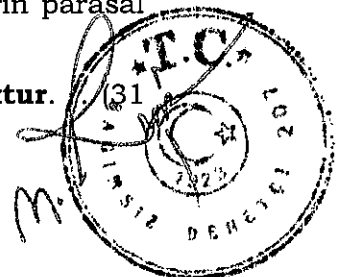
Not: 20 - Cari dönemdeki ortalama toplam personel sayısı: **58** kişidir. (31 Aralık 2016: **34** Kişidir).

Not: 21 - Bilanço tarihinden sonra ortaya çıkan ve açıklamayı gerektiren hususlara ilişkin bilgi bulunmamaktadır.

Not: 22 - Belli bir öneme sahip olan, ancak tutarları tahmin edilemeyen şarta bağlı zararlar ile her türlü şarta bağlı kazançlara ilişkin bilgi: **Yoktur.** (31 Aralık 2016: **Yoktur.**)

Not: 23 - İşletmenin gayri safi kar oranları üzerinde önemli ölçüde etkide bulunan muhasebe tahminlerinde değişikliklere ilişkin bilgi ve bunların parasal etkileri: **Yoktur.** (31 Aralık 2016: **Yoktur.**)

Not: 24 - Bankalardaki mevduatın bloke olanına ilişkin tutarlar: **Yoktur.** Aralık 2016: **Yoktur.**



BESOT MANİSA BLD. SANAYİ VE TİCARET A.Ş

31 ARALIK 2017 TARİHİ İTİBARIYLA FİNANSAL TABLOLARA İLİŞKİN DİPNOTLAR

(Tüm tutarlar Türk Lirası (TL) olarak gösterilmiştir)

3.BİLANÇO DİPNOTLARI (Devamı)

Not: 25 - Menkul kıymetler ve bağlı menkul kıymetler grubu içinde yer alıp işletmenin ortakları, iştirakleri ve bağlı ortaklıklar tarafından çıkarılmış bulunan menkul kıymet tutarları ve bunları çıkaran ortaklıklar: **Yoktur.** (31 Aralık 2016: **Yoktur.**)

Not: 26 - İştirakler ve bağlı ortaklıklarda içsel kaynaklardan yapılan sermaye artırımını nedeniyle elde edilen bedelsiz hisse senedi tutarları: **Yoktur.** (31 Aralık 2016: **Yoktur.**)

Not: 27 - Kısa ve uzun vadeli kredilerle ilgili olarak alınan kredilerin ve çıkarılmış menkul kıymetlerin (katılma intifa senedi dahil) kredi ve menkul kıymet türleri itibariyle tahakkuk etmemiş gelecek döneme ilişkin faiz borçları tutarları:

Şirketin sonraki dönemde ödenen ancak cari dönemde tahakkuk eden banka kredi faizleri bulunmakta olup, dönemler itibariyle bakiyesi aşağıdaki gibidir;

- 1) Gelecek Döneme Ait Kısa Vadeli Kredi Faizi : **0,00 TL** (31 Aralık 2016: **0,00 TL**)
- 2) Gelecek Döneme Ait Uzun Vadeli Kredi Faizi **YOKTUR TL** (31 Aralık 2016 : **0,00 TL**)

Not: 28 - Ortaklar, iştirakler ve bağlı ortaklıklar lehine verilen garanti, taahhüt, kefalet, aval, ciro gibi yükümlülüklerin tutarları: **0,00 TL.** (31 Aralık 2016: **0 TL**)

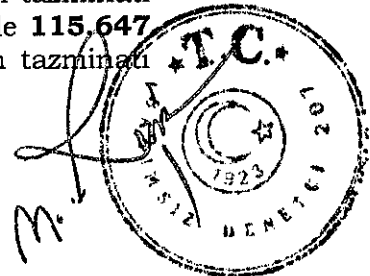
Not: 29 - Finansal tabloları önemli ölçüde etkileyen ya da finansal tabloların açık, yorumlanabilir ve anlaşılır olması açısından açıklanması gerekli olan diğer hususlar:

Kıdem Tazminatı Karşılığı

Kamu Gözetimi Kurumununun 41 sayılı kurulu kararınının 6. maddesi kıdem tazminatının ne şekilde mali tablolara alınacağını düzenlenmiştir. Buna göre; *"kıdem tazminatı yükümlülüğünü ilk defa finansal tablolara yansıtacak şirketler, bu yükümlülüğün doğduğu hesap döneminden önceki dönemlere ilişkin kıdem tazminatı tutarlarını 10 yılı geçmemek üzere eşit taksitlerle finansal tablolara yansıtır. Tahmin edilen kıdem tazminatı toplam tutarı ile bu tutarın finansal tablolara yansıtılmayan kısmı dipnotlarda açıklanır. Finansal tablolara yansıtılan bu tutarlar gelir tablosuyla ilişkilendirilmeden geçmiş yıllar kârları/zararları altında gösterilir."* denmektedir.

Şirketin **2017** yıl sonu itibariyle **285.681 TL** tutarında kıdem tazminatı karşılığı hesaplamıştır. (2016 Yılı **170.034 TL**)

İlk açılış dönemi olan 2015 yılı için **102.849 TL** kıdem tazminatı geçmiş yıl kar/zarar hesaplarına yansıtılmıştır. 2016 yılı ilave **67.185 TL** kıdem tazminatı giderleştirilmiş olup, **170.034 TL**'ye ulaşılmıştır. 2017 cari döneminde **115.647 TL**'lik kıdem tazminatı giderleştirilerek toplamda **285.681 TL** kıdem tazminatı karşılığına ulaşılmıştır.



BESOT MANİSA BLD. SANAYİ VE TİCARET A.Ş

31 ARALIK 2017 TARİHİ İTİBARIYLA FİNANSAL TABLOLARA İLİŞKİN DİPNOTLAR

(Tüm tutarlar Türk Lirası (TL) olarak gösterilmiştir)

3.BİLANÇO DİPNOTLARI (Devamı)**Amortisman Giderleri**

Maddi-maddi olmayan duran varlıklar ile özel tükenmeye tabi varlıklar için amortisman, itfa payı, vb. ayrılacağı düzenlenmiştir.


Maddi-maddi olmayan duran varlıklar için amortisman, itfa payı vb.nin ayrılması esas olup; şirketler TMS'lerdeki faydalı ömür çerçevesinde kıst amortisman ayırabilecekleri gibi, vergi mevzuatında belirlenen süreler çerçevesinde ve öngörülen kıst amortismanına tabi kalemleri de dikkate alarak amortisman ayırabilirler.

MSUGT kapsamında Maddi Olmayan Duran Varlıklar hesap grubunda yer alan şerefiye kalemi 5 yıl içinde eşit taksitlerle itfa edilir.

Maddi Duran Varlıklar	Faydalı Ömrü	2017 Yılı Amortisman Karşılık Gideri	2017 Yılı Amortisman Dönem İçi Satış	2016 Yılı Amortisman Karşılık Gideri	2016 Yılı Amortisman Dönem İçi Satış	Önceki Yılı Amortisman Karşılık Gideri	Toplam Amortisman Karşılık Gideri
Yer Altı ve Üstü Düz.	15- 20 Yıl	0,00	0,00	0,00	0,00	0,00	0,00
Binalar	40- 50 Yıl	0,00	0,00	0,00	0,00	0,00	0,00
Makine ve Tesisler	5- 15 Yıl	0,00	0,00	0,00	0,00	0,00	0,00
Taşıtlar	5 Yıl	2.526.934,48	0,00	1.259.967,77	0,00	1.069.976,61	4.856.878,86
Demirbaşlar	3 - 15 Yıl	41.709,32	0,00	41.709,32	0,00	221.477,99	304.896,63
Birikmiş Amortisman Tutarı		2.568.643,80	0,00	1.301.677,09	0,00	1.291.454,60	5.161.775,49
Maddi Olmayan Duran Varlıklar	Faydalı Ömrü	2017 Yılı Amortisman Karşılık Gideri	2017 Yılı Amortisman Dönem İçi Satış	2016 Yılı Amortisman Karşılık Gideri	2016 Yılı Amortisman Dönem İçi Satış	Önceki Yılı Amortisman Karşılık Gideri	Toplam Amortisman Karşılık Gideri
Diğer Maddi Olmayan Duran Varlıklar	5 -15 Yıl	0,00	0,00	0,00	0,00	39.410,56	39.410,56
İlk Kurul.ve Örg. Gid.	5 Yıl	0,00	0,00	0,00	0,00	0,00	0,00
Birikmiş Amortisman Tutarı		0,00	0,00	0,00	0,00	39.410,56	39.410,56
Genel Toplam		2.568.643,80	0,00	1.301.677,09	0,00	1.330.865,16	5.201.186,05

Şirketin maddi duran varlıklarına ilişkin amortisman karşılık tutarları, 2017 yılında **2.568.643,80 TL**, 2016 yılında **1.301.677,09 TL** ve önceki yıllara ilişkin tutar **1.291.454,60 TL**'dir.

Şirketin maddi olmayan duran varlıklarına ilişkin amortisman karşılık tutarları, 2017 yılında **0 TL**, 2016 yılında **0 TL** ve önceki yıllara ilişkin tutar **39.410,56 TL**'dir.



BESOT MANİSA BLD. SANAYİ VE TİCARET A.Ş

31 ARALIK 2017 TARİHİ İTİBARIYLA FİNANSAL TABLOLARA İLİŞKİN DİPNOTLAR

(Tüm tutarlar Türk Lirası (TL) olarak gösterilmiştir)

3.BİLANÇO DİPNOTLARI (Devamı)


Reeskont

Reeskont işlemleri ihtiyari olup herhangi bir alacak (veya borç) hesap grubunun reeskonta tabi tutulması durumunda buna karşılık gelen borç (veya alacak) hesap grubu da reeskonta tabi tutulur.

Şirket alacak ve borçlarına reeskont hesaplamamıştır.

Not: 30 - Bilançonun onaylanarak kesinleştiği tarih:

Şirket yönetim kurulu 29.02.2017 tarihinde mali tabloları onaylamış olup, şirketin 2017 yılı genel kurulu yapılmadığından dolayı mali tablolar Genel Kurul tarafından onaylanmamıştır. Şirket Genel Kurulunun mali tabloları değiştirme yetkisi bulunmaktadır.



BESOT MANİSA BLD. SANAYİ VE TİCARET A.Ş

31 ARALIK 2017 TARİHİ İTİBARIYLA FİNANSAL TABLOLARA İLİŞKİN DİPNOTLAR

(Tüm tutarlar Türk Lirası (TL) olarak gösterilmiştir)

4. GELİR TABLOSU DİPNOTLARI

Not: 1 - Dönemin tüm amortisman giderleri ile itfa ve tükenme payları: **2.568.643,80 TL** (2016: **1.301.677,09 TL**)

a) Amortisman giderleri: **2.568.643,80 TL** (2016: **1.301.677,09 TL**)

aa) Normal amortisman giderleri: **2.568.643,80 TL** (2016: **1.301.677,09 TL**)

bb) Yeniden değerlemeden doğan amortisman giderleri: **Yoktur** (2016: **Yoktur**)

b) İtfa ve tükenme payları: **Yoktur** (2016: **Yoktur**)

Not: 2 - Dönemin karşılık giderleri: Şirketin karşılık giderleri aşağıdaki gibidir;

a) Şüpheli alacaklarla ilgili olarak karşılık giderleri;

2017 YILI


Şirketin 31.12.2017 tarihi itibarıyla şüpheli hale gelmiş toplam **YOKTUR** alacağı vardır.

Şirketin 2017 yılında dava safhasına gelmiş alacaklarla ilgili mevzuata uygun olarak karşılık ayırdığı toplam **YOKTUR** 'lık şüpheli alacakları bulunmaktadır.

Şirketin şüpheli hale gelen ve önceki dönemlerde karşılık ayrılan alacaklarından bu dönemde yapılan tahsilat tutarı **YOKTUR** 'dir.

2017 yılı itibarıyla karşılık ayrılmış şüpheli alacakların tutarları şu şekildedir:

Açıklama	Toplam
2016 Yılından Devreden Karşılıklar	0
Karşılıklarından Tahsilat (-)*	0
Tahsil Edilemeyen Alacak Tutarı (-)	0
2017 Yılı Karşılık Gideri	0
TOPLAM :	0



BESOT MANİSA BLD. SANAYİ VE TİCARET A.Ş

31 ARALIK 2017 TARİHİ İTİBARIYLA FİNANSAL TABLOLARA İLİŞKİN DİPNOTLAR

(Tüm tutarlar Türk Lirası (TL) olarak gösterilmiştir)

4. GELİR TABLOSU DİPNOTLARI (Devamı)

Not: 2 - (Devamı)

2016 YILI

Şirketin 31.12.2016 tarihi itibarıyla şüpheli hale gelmiş toplam **0 TL** alacağı vardır.

Şirketin 2015 yılında dava safhasına gelmiş alacaklarla ilgili mevzuata uygun olarak karşılık ayırdığı toplam **0 TL**'lik şüpheli alacakları bulunmaktadır.

Şirketin şüpheli hale gelen ve önceki dönemlerde karşılık ayrılan alacaklarından bu dönemde yapılan tahsilat tutarı **0 TL**'dir.

2016 yılı itibarıyla karşılık ayrılmış şüpheli alacakların tutarları şu şekildedir:

Açıklama	Toplam
2015 Yılından Devreden Karşılıklar	0
Karşılıklarından Tahsilat (-)*	0
2016 Yılı Karşılık Gideri	0
TOPLAM :	0,00


b) Vergi Karşılıklarının Hesaplanmasıyla İlgili Karşılıklar;

Şirketin vergi matrahının doğru hesaplanmasıyla ilgili olarak muhasebe hesaplarında ayrıca takip ettiği vergiye matrahına ilave edilen kanunen kabul edilmeyen giderleri ile vergi matrahından istisna edilen kazançları bulunmaktadır.

2017 YILI

Şirketin kanunen kabul edilmeyen giderleri toplamı **189.950,88 TL** olup vergi matrahının tespitinde şirketin dönem kar'ına eklenmiştir. Ayrıntılı dökümleri aşağıdaki gibidir:

2017	
GİDERİN TÜRÜ	TUTAR
6802 syl Gider vergileri Knn Uyarınca Gider Yazılan Özel İletişim Vergisi	15.429,41
MTV Kan Md:14 Uyarınca Gider kaydedilen MTV ler	139.645,24
Diğer	34.876,23
TOPLAM	189.950,88



BESOT MANİSA BLD. SANAYİ VE TİCARET A.Ş

31 ARALIK 2017 TARİHİ İTİBARIYLA FİNANSAL TABLOLARA İLİŞKİN DİPNOTLAR

(Tüm tutarlar Türk Lirası (TL) olarak gösterilmiştir)

4. GELİR TABLOSU DİPNOTLARI (Devamı)**Not: 2 - (Devamı)****b.Vergi Karşılıklarının Hesaplanmasıyla İlgili Karşılıklar; (Devamı)****2016 YILI**

Şirketin kanunen kabul edilmeyen giderleri toplamı **192.985,86 TL** olup vergi matrahının tespitinde şirketin dönem kar'ına eklenmiştir.

2016	
GİDERİN TÜRÜ	TUTAR
6802 syl Gider vergileri Knn Uyarınca Gider Yazılan Özel İletişim Vergisi	14.547,80
MTV Kan Md:14 Uyarınca Gider kaydedilen MTV ler	98.085,77
Diğer	80.352,29
TOPLAM	192.985,86

Not: 3 - Dönemin tüm finansman giderleri: 0,00 TL'dir (2016: 0,00 TL).


- a) Üretim maliyetine verilenler: **Yoktur** (2016:**Yoktur**)
- b) Sabit varlıkların maliyetine verilenler: **Yoktur** (2016: **0,00 TL**)
- c) Doğrudan gider yazılanlar: **0,00 TL** (2016: **0,00 TL**)

Not: 5 - Dönemin finansman giderlerinden ana kuruluş, ana ortaklık, müessese, bağlı ortaklık ve iştiraklerle ilgili kısmın tutarı: **YOKTUR (2016: **YOKTUR**)****Not: 6 - Ana kuruluş, ana ortaklık, müessese, bağlı ortaklık ve iştiraklerle yapılan satışlar: **145.586.078,75 TL** (2016: **120.591.626,98 TL.**)**

	2017	2016
MANİSA BELEDİYESİ	145.582.078,75	120.589.566,98
MESİR DERNEĞİ	2.080,00	2.060,00
MANİSA TİCARET SANAYİ ODASI	1.920,00	0,00
TOPLAM	145.586.078,75	120.591.626,98

Not: 7 - Ana kuruluş, ana ortaklık, müessese, bağlı ortaklık ve iştiraklerle yapılan alışlar **0,00 TL (2016: **0,00 TL**)****Not: 8 - Ana kuruluş, ana ortaklık, müessese, bağlı ortaklık ve iştiraklerden alınan ve bunlara ödenen faiz, kira ve benzerleri: **1.160.845,69 TL.** (2016: **1.009.756,61 TL.**)**

	2017	2016
MANİSA BELEDİYESİ	1.160.845,69	1.009.756,61



BESOT MANİSA BLD. SANAYİ VE TİCARET A.Ş

31 ARALIK 2017 TARİHİ İTİBARIYLA FİNANSAL TABLOLARA İLİŞKİN DİPNOTLAR

(Tüm tutarlar Türk Lirası (TL) olarak gösterilmiştir)

4. GELİR TABLOSU DİPNOTLARI (Devamı)

Not: 9 - Yönetim kurulu başkan ve üyeleriyle genel müdür, genel koordinatör, genel müdür yardımcıları gibi üst düzey yöneticilere cari dönemde sağlanan ücret ve benzeri menfaatlerin toplam tutarı: **411.023,99 TL** (2016: **436.119,28 TL**)

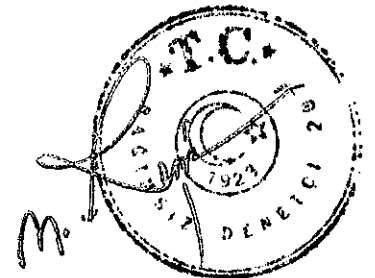
	2017		
		HUZUR HAKKI	ÜCRET
BAŞKAN		95.859,72	
BAŞKAN VEKİLLERİ		225.637,44	
FUAT UZUN	8.309,48		
MUSTAFA GENÇ	54.331,99		
SİBEL ALKIN	54.331,99		
MURAT KÜMÜŞTEKİN	54.331,99		
HÜSEYİN KÖROĞLU	54.331,99		
GENEL MÜDÜR			89.526,83
TOPLAM	411.023,99	321.497,16	89.526,83

	2016		
		HUZUR HAKKI	ÜCRET
BAŞKAN		89.367,52	
BAŞKAN VEKİLLERİ		259.963,15	
FUAT UZUN	51.992,63		
MUSTAFA GENÇ	51.992,63		
SİBEL ALKIN	51.992,63		
MURAT KÜMÜŞTEKİN	51.992,63		
HÜSEYİN KÖROĞLU	51.992,63		
GENEL MÜDÜR			86.788,61
ALİ SONER ADALIER	50.994,19		
MUSTAFA YUR	35.794,42		
TOPLAM	436.119,28	349.330,67	86.788,61

Not: 10 - Amortisman hesaplama yöntemleri ile bu yöntemlerde yapılan değişikliklerin dönemin amortisman giderlerinde meydana getirdiği artış (+) veya azalış (-): **Yoktur** (2016 : **Yoktur**)

Not: 11 - Stok maliyeti hesaplama sistemleri ve yöntemleri:

Şirketin stok maliyeti hesaplama sistemleri Tam Maliyet Sistemi ve Ağırlıklı Ortalama Maliyet Sistemi'dir.



BESOT MANİSA BLD. SANAYİ VE TİCARET A.Ş

31 ARALIK 2017 TARİHİ İTİBARIYLA FİNANSAL TABLOLARA İLİŞKİN DİPNOTLAR

(Tüm tutarlar Türk Lirası (TL) olarak gösterilmiştir)

4. GELİR TABLOSU DİPNOTLARI (Devamı)

Not: 12 - Varsa, tamamen veya kısmen fiili stok sayımının yapılmamasının gerekçeleri: Bağımsız Denetçi Sözleşmesi yapılması, 29.01.2016 tarih ve 1-2 sayılı, Yönetim Kurulu Kararı ile alınarak, bağımsız denetim sözleşmesi 02.05.2016 tarihinde imzalandığından, 2016 dönem sonu, Stok sayımına katılmamış olmakla birlikte, şirket yönetimi tarafından onaylı 31.12.2015 tarihli stok sayım tutanaklarına ulaşılarak, 2017 raporun yazıldığı döneme kadar ki, hammadde alışları ile üretim randımanı kontrol edilerek, yine 2017 dönemi satışları irdelenerek, 2017 rapor yazma aşaması (31.05.2016) mevcut stok sayımında bulunulmuştur.(2014: **Yapılmamıştır.**)

Not: 13 - Yurtiçi ve yurtdışı satışlar hesap kalemi içinde yer alan yan ürün, hurda, döküntü gibi maddelerin satışları ile hizmet satışlarının ayrı ayrı toplamlarının brüt satışların yüzde yirmisini aşması halinde bu madde ve hizmetlere ilişkin tutarları: **Yoktur.** (2016:**Yoktur.**)

Not: 14 - Önceki döneme ilişkin gelir ve giderler ile önceki döneme ait gider ve zararların tutarlarını ve kaynaklarını gösteren açıklamalar. **YOKTUR** (2016: **Yoktur.**)

Not: 15 - Adi ve imtiyazlı hisse senetleri için ayrı ayrı gösterilmek koşuluyla, hisse başına kar ve kar payı oranları: **Hisse Başına Kar Tutarı 1,4726 TL** (2016: **1,0499 TL**)

	2017		2016	
Vergi Sonrası kar	5.890.525,00 TL		4.199.695,00 TL	
Türü	Adedi	Hisse başına kar Tutarı	Adedi	Hisse başına kar Tutarı
Adi Hisse Senedi	4.000.000,00	1,4726	4.000.000,00	1,0499 TL

